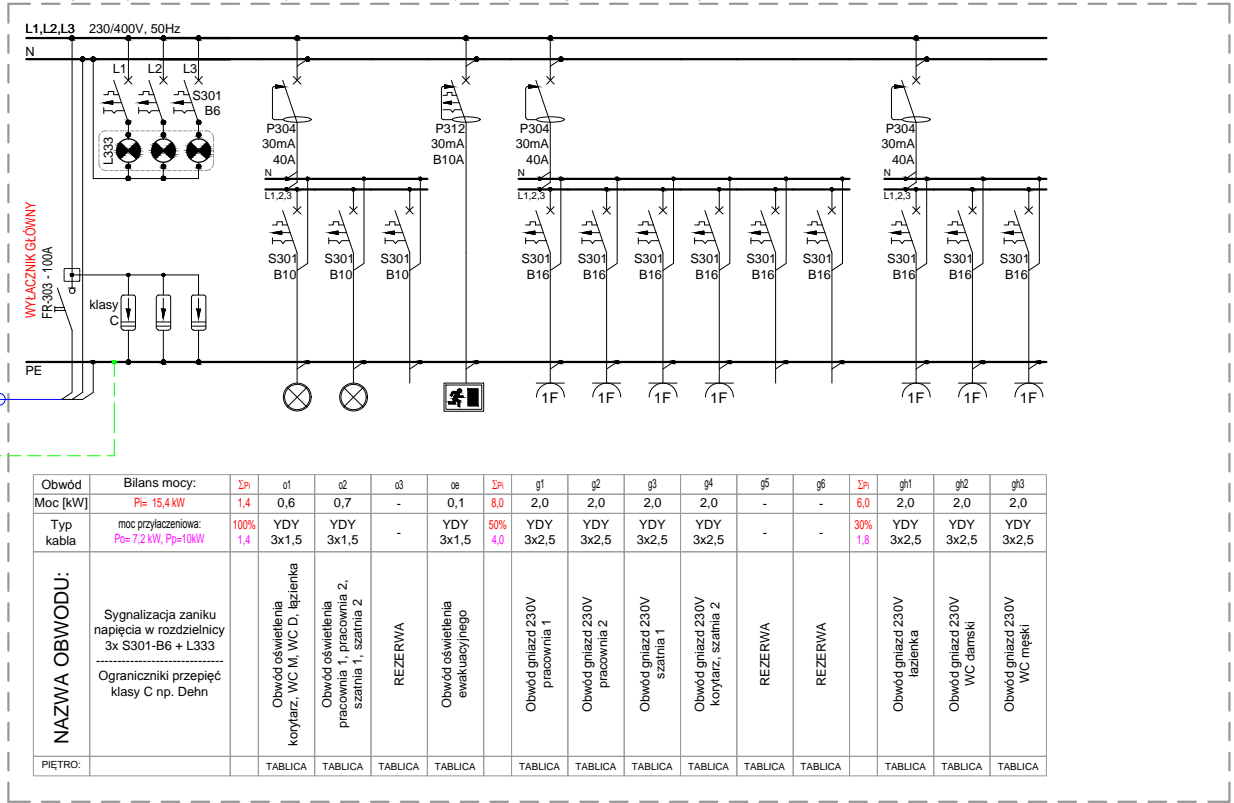


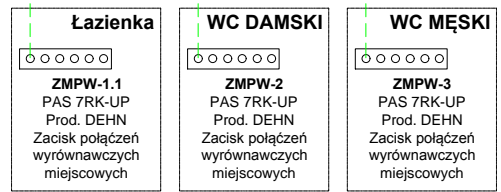
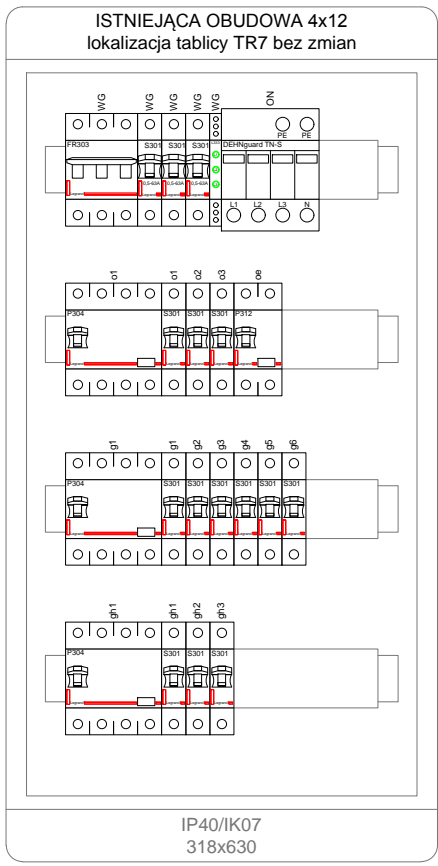
istn. TR7

Istniejąca tablica bezpiecznikowa TR7, wykonana jako obudowa metalowa 4x12 mod., w I klasie ochronności i stopniu ochrony IP-2x - przeznaczona do dalszej eksploatacji. **UWAGA!!!** Wyposażenie tablicy bezpiecznikowej w całości zdemontować, tablicę w całości wyposażyć w aparaturę zgodnie ze schematem strukturalnym zawartym poniżej. Lokalizacja tablicy w pomieszczeniu korytarza na poziomie III piętra budynku - zgodnie z planem - rys. nr E2.2.



Obwód	Bilans mocy:	ΣI _n	o1	o2	o3	o4	o5	o6	ΣI _n	g1	g2	g3	g4	g5	g6	ΣI _n	gh1	gh2	gh3
Moc [kW]	P _Σ = 15,4 kW	1,4	0,6	0,7	-	0,1	8,0	2,0	2,0	2,0	2,0	-	-	6,0	2,0	2,0	2,0		
Typ kabla	Moc przyłączeniowa: P _Σ = 7,2 kW, P _p = 10kW	100%	YDY	YDY	-	YDY	50%	YDY	YDY	YDY	YDY	-	-	30%	YDY	YDY	YDY		
NAZWA OBWODU:	Sygnalizacja zaniku napięcia w rozdzielni 3x S301-B6 + L333 Ograniczniki przepięć klasy C np. Dehn	1,4	3x1,5	3x1,5	-	3x1,5	4,0	3x2,5	3x2,5	3x2,5	3x2,5	-	-	1,8	3x2,5	3x2,5	3x2,5		
PIĘTRO:			TABLICA	TABLICA	TABLICA	TABLICA	TABLICA	TABLICA	TABLICA	TABLICA	TABLICA	TABLICA	TABLICA	TABLICA	TABLICA	TABLICA	TABLICA	TABLICA	TABLICA

3* LYzo-6mm2 2* LYzo-6mm2 1* LYzo-6mm2



UWAGA!!!
Projekt zakłada wtórne wykorzystanie zdemontowanej aparatury elektrycznej stanowiącej obecne wyposażenie istniejących tablic bezpiecznikowych. Szacuje się, że będą one stanowić około 50% wszystkich zabudowanych aparatów.

<p>Nowak Sebastian Rafał "ZACHOD - COM" ul. Wieniawskiego 20D / 10 73-110 Stargard Szczeciński Tel: 690-83-83-83, e-mail: biuro@zachod.com NIP: 864-188-683-09 / REGON: 812625800</p>	INWESTOR:	Zachodniopomorski Oddział Okręgowy Polskiego Czerwonego Krzyża w Szczecinie, 40-475 Szczecin ul. Wojska Polskiego 63	RYS. NR	E3
	RYSUNEK:	Schemat strukturalny wyposażenia istniejącej tablicy TR5 zlokalizowanej na poziomie II piętra - strona prawa.	SKALA	-/-
	NAZWA:	Remont i adaptacja pomieszczeń II kondygnacji w istniejącym budynku usługowym PCK.	DATA	2018-07
	ADRES:	dz. geod. nr 39/1 obręb 6, ul. Limanowskiego. 73-110 Stargard		
	PROJEKTOWAŁ:	inż. Ryszard Madejski, upr. bud. nr ZAP/0160/PW/OE/05		
	OPRACOWAŁ:	tech. Sebastian Nowak		

Niniejszy rysunek stanowi element dokumentacji projektowej chronionej prawem autorskim.

Istniejąca wewnętrzna instalacja elektryczna - istniejący kabel NN-0.4kV - kier. tablica TR0 - PARTER bez zmian - poza zakresem opracowania projektu